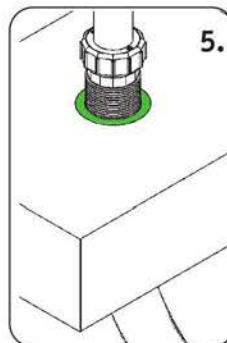
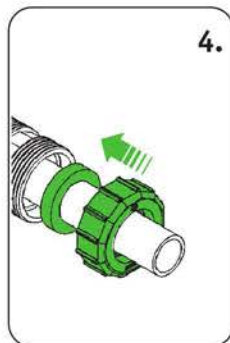
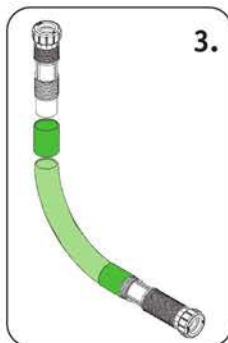
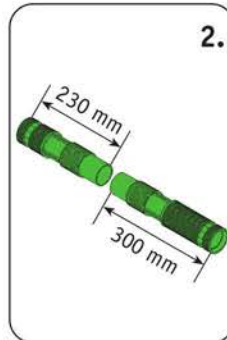
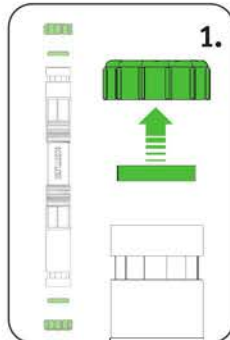


# KETTLER Mauerdurchführung

## SMO Flex

**Benötigtes Werkzeug:**

Riemenschlüssel,  
Bügelsäge,  
Heißluftgebläse,  
ggf. geeignetes  
Füllmaterial für  
Bodenplatte,  
Schmiermittel



Stand 11.2008 Technische Änderungen und Irrtümer vorbehalten

Passend für	SMO 1 [mm]	SMO 2 [mm]
Mediumleitung [Außen-Ø]	20-40	40-63
Kernlochbohrung [Außen-Ø]	80-120	100-140
Mauertiefe	290-460	290-460

**Montageschritte**

1. Anpressmuttern und Dichtungsringe demonstrieren und sauber lagern.
2. Mantelrohr mit geradem Sägeschnitt teilen (siehe Abbildung).
3. PVC-Flexschlauch auf gewünschte Länge ab-längen und mittels kleberinnenbeschichtetem Schrumpfschlauch auf Mantelrohrenden be-festigen.
4. Mediumleitung in das Mantelrohr einfädeln. Mediumleitungsdichtungen in Mantelrohr-dichtsitze einbringen (ggf. Schmiermittel einsetzen). Anpressmuttern aufschrauben und dicht verspannen.
5. Mauerdurchführung in Position bringen und mit geeigneten Mitteln befestigen.